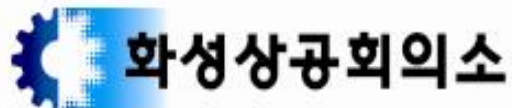

2021년 3/4분기 화성지역 기업경기전망 조사보고서

2021. 7.



[조사진행팀]

- 목 차 -

I. 조사 개요

1. 조사 목적
2. 조사 개요
3. 조사 항목
4. 응답기업 특성
5. 기업경기전망지수(BSI)의 작성방법

II. 조사 결과

1. 2021년 3/4분기 기업경기전망지수 조사 결과
2. 화성지역 BSI 실적 및 전망 추이
3. 항목별 경기 실적 및 전망
4. 기업경영 핵심변수 조사결과

1. 조사 개요

1. 조사 목적

본 조사는 화성지역에 소재하고 있는 제조업체의 2021년 2/4분기 경영실적과 2021년 3/4분기 경기전망을 파악하여 회원업체의 경영계획 수립과 유관기관의 경기대책 수립에 필요한 기초 자료를 제공하는데 그 목적이 있음.

2. 조사 개요

- 조사 대상 : 화성지역 중견·중소기업 100개사
- 조사 방법 : 구조화된 설문지를 통한 이메일 및 FAX 조사
- 조사 기간 : 2021. 6. 9(수) ~ 6. 16(수)
- 조사 기관 : 화성상공회의소

3. 조사 항목

- 전반적인 경기 실적 및 전망
- 매출액, 영업이익 등 항목별 경기 실적 및 전망
- 기업경영 핵심변수

4. 응답기업 특성

(단위: %)

		업체 수 (개사)	기계	자동차· 부품	IT·가전	정유· 석유화학	철강	기타
전 체		100	22	18	7	6	3	44
규모	10인~29인	54	11	5	5	3	2	28
	30인~49인	26	6	7	1	1	1	10
	50인~99인	17	4	5	1	2	0	5
	100인 이상	3	1	1	0	0	0	1

5. 기업경기전망지수(BSI)의 작성방법

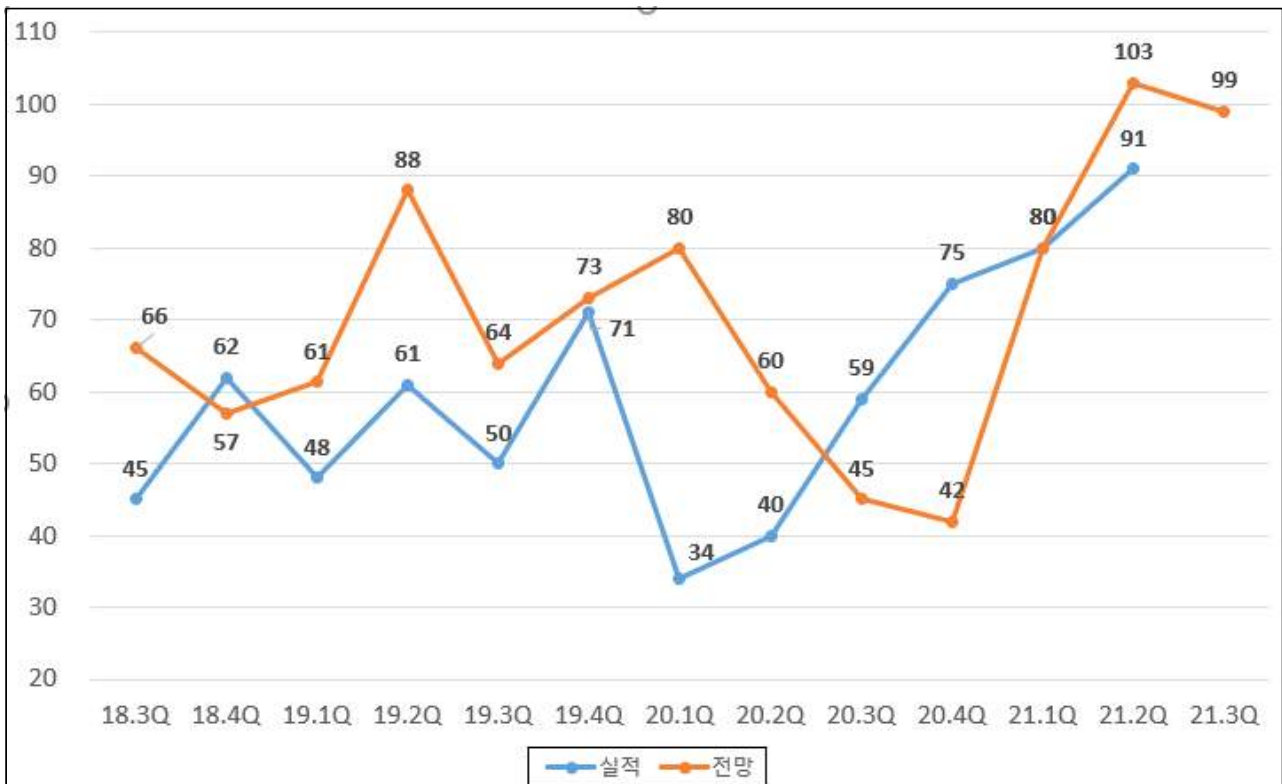
- 분기별로 응답 업체가 느끼는 체감경기를 각각 전 분기와 대비하여 호전, 악화, 또는 불변으로 표시하게 한 후 이를 지수화 함.
- BSI의 기준치는 100이며, 100을 초과할 때는 호전으로 표시한 업체가 악화로 표시한 업체보다 많음을 나타내고, 100 미만일 경우에는 악화로 표시한 업체가 호전으로 표시한 업체보다 많음을 나타냄.

II. 조사 결과

1. 2021년 3/4분기 기업경기전망지수 조사 결과

항 목	2021년 2/4분기 실적	2021년 3/4분기 전망
체감경기	91(+11)	99(-4)
매출액	100(+15)	103(-9)
영업이익	80(+13)	81(-15)
설비투자	100(+6)	97(+1)
자금조달여건	76(-)	76(-7)

2. 화성지역 BSI 실적 및 전망 추이



기업경기전망지수(BSI)=(호전표시업체수-악화표시업체수)/총유효응답업체수X100+100

BSI = Business Survey Index

$0 \leq \text{BSI} \leq 200$

3. 항목별 경기 실적 및 전망

□ 체감경기 실적/전망

구 분		호 전	불 변	악 화
체감경기	2021년 2/4분기 실적추정 (전분기대비)	23%	45%	32%
	2021년 3/4분기 전망 (전분기대비)	31%	37%	32%

[체감경기]

2021년 2/4분기 체감경기 실적에 대해 ‘불변’ 응답이 45%로 가장 높았으며 ‘악화’ 의견이 32%, ‘호전’ 의견이 23% 순으로 나타났다. 체감하는 경기 실적이 호전할 것이라는 의견보다는 불변 또는 악화 의견이 대다수를 차지하였으나 BSI지수가 91p로, 지난 1분기(80p) 보다는 경기회복에 대한 신호가 더욱 강하게 나타난 것으로 보여진다. 이는 최근 3년 동안 BSI 수치 중 가장 높은 수치이며 1분기의 좋은 실적을 2분기에도 이어가고 있음을 보여주었다.

2021년 3/4분기 체감경기는 불변할 것이라는 전망이 37%로 집계되었으며, 경기가 호전될 것이라는 의견이 31%, 악화될 것이라는 의견은 32%로 나타나며 각 의견 간 큰 차이가 없었다. BSI지수는 99p로 집계되었으며, BSI 기준치(100p)를 초과한 지난 분기와 비슷한 수준으로 나타났다. 이는 경기회복에 대한 기대감이 아직 꺾이지 않은 것으로 해석되며, 당분간 체감경기에 대한 상승세는 지속될 것으로 보인다.

□ 매출액 실적/전망

구 분		증 가	불 변	감 소
매출액	2021년 2/4분기 실적추정 (전분기대비)	28%	45%	32%
	2021년 3/4분기 전망 (전분기대비)	33%	37%	32%

[매출액]

화성지역 제조업체의 2021년 2/4분기 매출액 실적은 전 분기 대비 불변(45%) 이라는 의견이 가장 많았고, 2021년 3/4분기 매출액은 증가할 것이라는 전망이 33%, 불변할 것이라는 의견이 37%, 감소할 것이라는 의견이 32%로 서로 의견 간 큰 차이 없이 나타났다.

□ 영업이익 실적/전망

구 분		증 가	불 변	감 소
영업이익	2021년 2/4분기 실적추정 (전분기대비)	23%	34%	43%
	2021년 3/4분기 전망 (전분기대비)	24%	33%	43%

[영업이익]

2021년 2/4분기 영업이익 실적에 관해서는 43%가 지난 분기보다 감소되었다고 응답하였다. 2021년 3/4분기에도 불변 또는 감소될 것이라고 보는 의견이 각각 33%와 43%로 나타나 여전히 기업들이 느끼는 영업이익에서의 불안감은 지속되는 것으로 나타났다.

□ 설비투자

구 분		증 가	불 변	감 소
설비투자	2021년 2/4분기 실적추정 (전분기대비)	20%	60%	20%
	2021년 3/4분기 전망 (전분기대비)	19%	59%	22%

[설비투자]

2021년 2/4분기 설비투자에 관해서는 60%가 지난 분기와 다름없이 불변이라고 응답하였으며, 감소될 것이라는 추정은 20%, 증가될 것이라는 추정은 20%로 나타났다. 2021년 3/4분기 역시 불변(59%)일 것이라는 의견이 가장 많았으며, 감소 19%, 증가 22% 순으로, 여전히 설비투자에는 소극적인 것으로 나타났다.

□ 자금조달여건

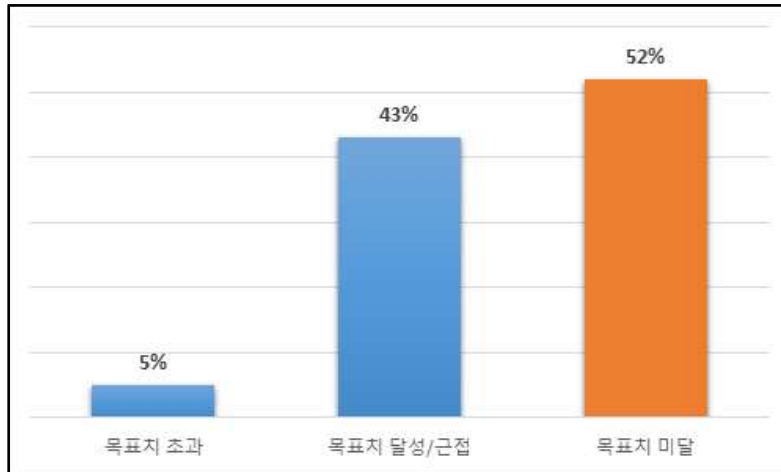
구 분		호 전	불 변	악 화
자금조달여건	2021년 2/4분기 실적추정 (전분기대비)	5%	66%	29%
	2021년 3/4분기 전망 (전분기대비)	10%	56%	34%

[자금조달여건]

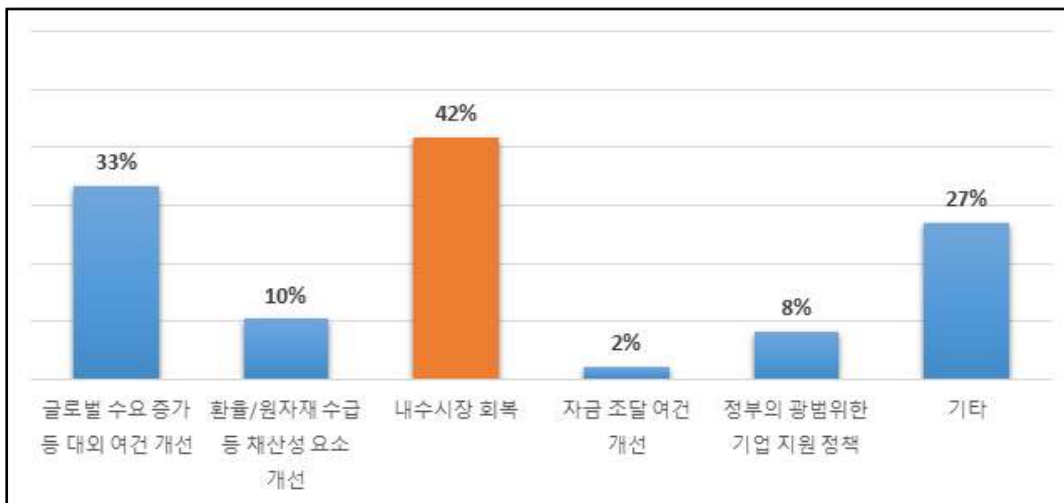
2021년 2/4분기 자금조달여건에 관해 66%가 불변, 29%가 지난 분기 대비 악화되었다고 응답하였다. 2021년 3/4분기에는 역시 불변할 것이라는 의견이 56%로 과반수이상을 차지하였으며, 34%는 악화될 것이라는 의견으로 나타났다.

4. 기업경영 핵심변수 조사결과

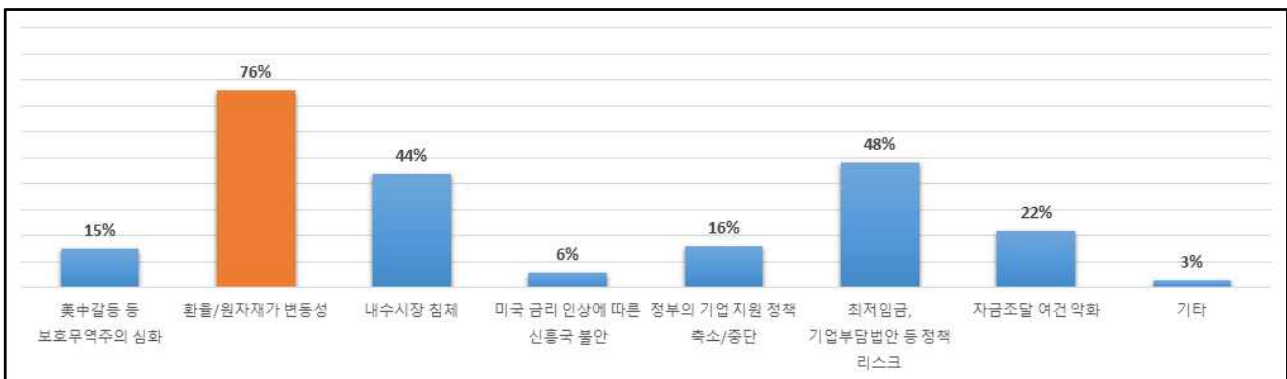
[1] 귀사의 금년 상반기 실적(영업이익)이 올해 초 계획한 목표치를 달성할 수 있을 것으로 예상하십니까?



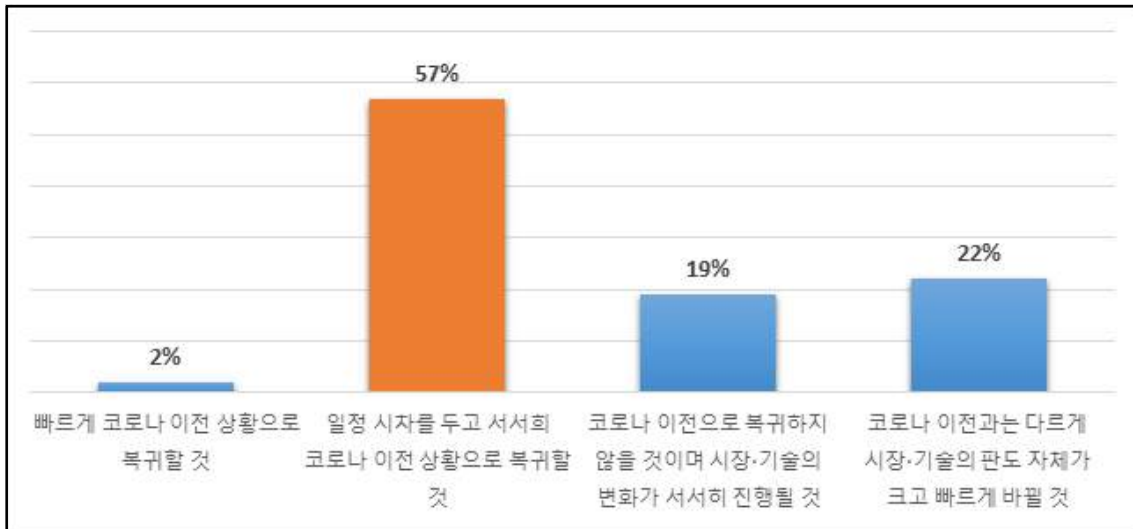
[1-1] (1번에서 ①또는 ②에 응답한 경우) 그렇게 응답하신 이유는 무엇입니까?(복수응답)



[2] 귀사의 하반기 실적(영업이익)에 영향을 미칠 것으로 예상되는 대내·외 리스크는?(복수응답)



[3] 백신 보급에 따라 코로나 증식에 대한 희망이 커지고 있습니다. 포스트 코로나 시대 시장·기술 변화에 대해 어떻게 생각하십니까?



[4] 포스트 코로나 시대 사회·경제적 문제 해결과 관련한 기업의 역할에 대해 어떻게 생각하십니까?

